

AKTIVITY PRO RODIČE S DĚTMI

Téma: Malý brouček spinká v trávě

- 1. Předčtenářská gramotnost:** prohlížení knížky nebo encyklopedie se zvířátky, pojmenovávání obrázků, popis, co se na něm děje
- 2. Hudební činnost - písnička Brouk:**

BROUK Marie Kružíková

Má-me na zah-ra-dě brou-ka, Kou-ká ko-lem se-be, hle-dá
bě-ží po ze-mi a kou-ká. ptá-ka, co na vět-vi se-dá.

Běž rych-le, brouč-ku, kam tě na-pad-ne - dřív, než tě do zo-bá-ku po-pad-ne!



Děti lezou po čtyřech v prostoru třídy (brouci), jedno dítě sedí stranou (pták). Po dozpívání písničky se brouci utíkají schovat, pták je chytá do zobáku (ruce). Kdo je chycen, vybere si hud. nástroj a při dalším opakování zpívá a hraje. Hra končí, když jsou všichni brouci chyceni. (Pro urychlení hry můžou být 2 - 3 ptáci.)


3. Básnička s pohybem:



60

Brouček



61

Lezu jako brouček,
šikovný jsem klouček.
Brouček leze na kytičku,
vyhřívá se na sluníčku.
Sluníčko má každý rád,
je to přece kamarád.








3 vyhřívá se na sluníčku.
(klečme na kolena a mírně se natáčíme ze strany na stranu)

1 Lezu jako brouček, šikovný jsem klouček.
(leze po čtyřech)

2 Brouček leze na kytičku,
(zvedáme se pomalu do kleku)

4 Sluníčko má každý rád,
(rukama opíšeme velké kolo)

5 Je to přece kamarád,
(zatleskáme do rytmu)

4. Jógová pozice Brouček:

Brouk



5. Jógová pozice Kočka: cvičení s básničkou

Každá kočka velmi ráda (posad' se na paty a přejdi do vysokého kleku)

protáhne si krásně záda. (přejdi na čtyři, vyhrb záda a pak je protáhni do dálky)

Nahrbí se, koukne k bříšku (ještě jednou s pořádně vyhrb)

posnídala ráno myšku. (dosedni na paty, lokty opři o zem a z dlaní si udělej myší uši)

6. Dechové cvičení:

Lachtany velmi baví hraní. Zkus si jako lachtan pohrát s míčkem (použij pingpongový míček nebo plstěnou kuličku) a zkus ho svým dechem dopravit z jedné části pokoje do jiné. Důležité je, aby ses nadechoval/a nosem a vydechoval/a dlouze (ne prudce) pusou. Dechové cvičení si můžeš zpestřit aroma olejíčkem (ideálně v difuzéru nebo rozprašovači).

7. Výtvarná činnost: Vytvoř si svého broučka – jemná motorika, skládání harmoniky, počítání teček



8. Hádanky: Nech si přečíst hádanku a správnou odpověď řekni a poté vybarvi

1. Co to z květu na květ létá,
sladký nektar při tom splétá?
Pracovitá, i když drobná,
dělnice a ne královna.



2. Černá, bílá, červená,
co to asi znamená?
Na ruku mi klidně sedne,
všechny tečky spočtu hnedle.



3. Co to vidím právě?
Tolik barev v trávě!
Jeden hezčí nežli druhý,
křídla mají samé kruhy.



4. Pořádně jej vidět není,
zato bzučí do zemdlení.
U potoka, u vody
užívá si pohody.



5. Skok doprava, skok doleva,
překážky tak hravě dává.
Zelená je jako tráva,
není vidět, to se stává.



6. Žlutočerný má svrchník,
bzučí jako vrtulník,
ani včela, ani vosa,
nektar z květů pilně sosá.










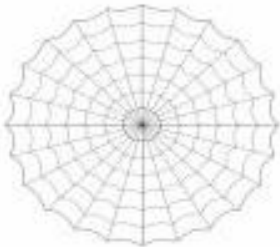




7. Na listěčku u potoka
sedí kráska velkooká.
Krásný závoj ona má,
křídélky nám zamává.



ZÁKLADNÍ ŠKOLA A MATEŘSKÁ ŠKOLA DOLNÍ ÚJEZD

3. TŘÍDA – MODRÝ KLÍČEK

9. **Pracovní list:** Pojmenuj obrázky, vyliskej počet slabik a jejich počet vybarvi v puntíkách

		
○ ○ ○ ○ ○	○ ○ ○ ○ ○	○ ○ ○ ○ ○
		
○ ○ ○ ○ ○	○ ○ ○ ○ ○	○ ○ ○ ○ ○
		
○ ○ ○ ○ ○	○ ○ ○ ○ ○	○ ○ ○ ○ ○
		
○ ○ ○ ○ ○	○ ○ ○ ○ ○	○ ○ ○ ○ ○

10. Pracovní list:

→ SLUNĚČKA SEDMITEČNÁ ←

Sluněčko sedmitečné má mít sedm teček na svých krovkách. Sluněčkům některé tečky chybějí. Dokresli je.

